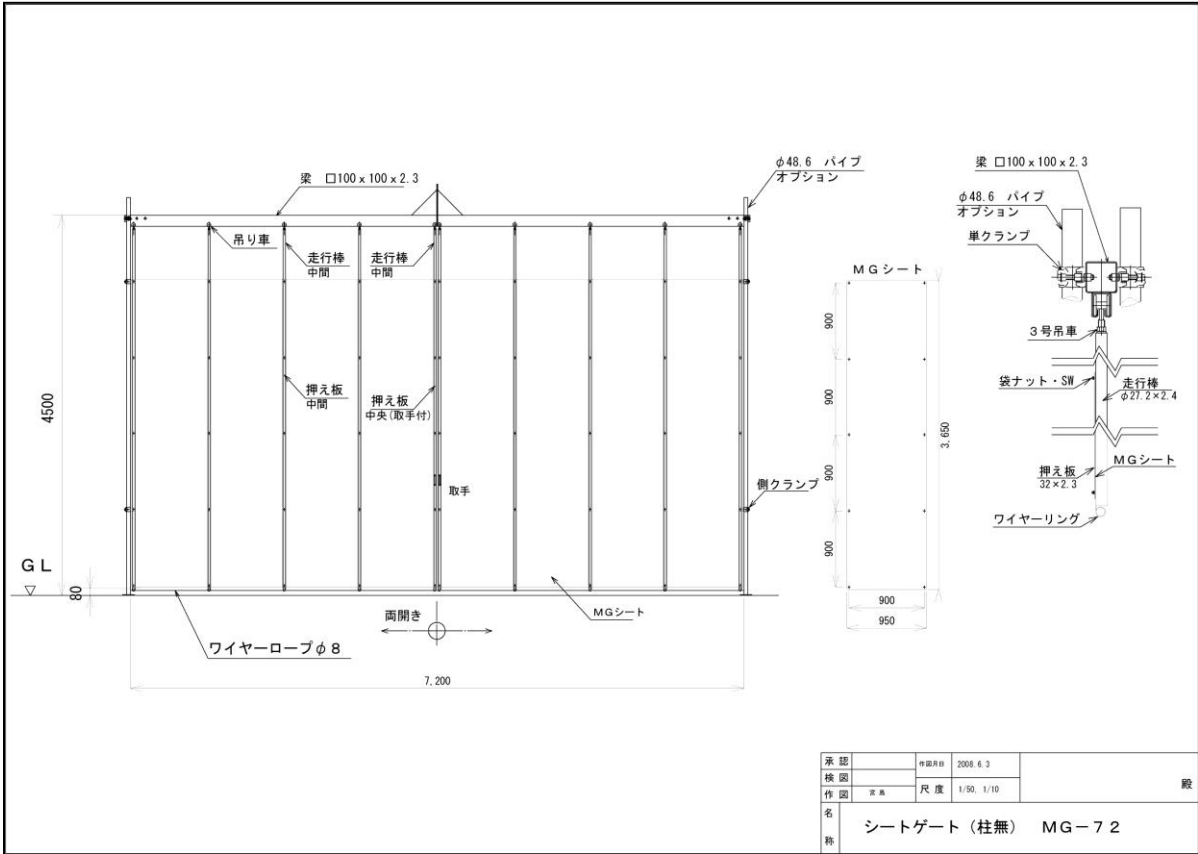


シートゲート 柱無タイプ (MG)



シートゲート柱なし (MG)



	単管柱芯々寸法	有効開口寸法	有効高さ寸法	重量
MG-36	3,600mm	3,200mm	4,350mm	150kg
MG-45	4,500mm	4,030mm	//	170kg
MG-54	5,400mm	4,860mm	//	190kg
MG-63	6,300mm	5,690mm	//	230kg
MG-72	7,200mm	6,520mm	//	260kg
MG-81	8,100mm	7,350mm	//	280kg
MG-90	9,000mm	8,180mm	//	300kg





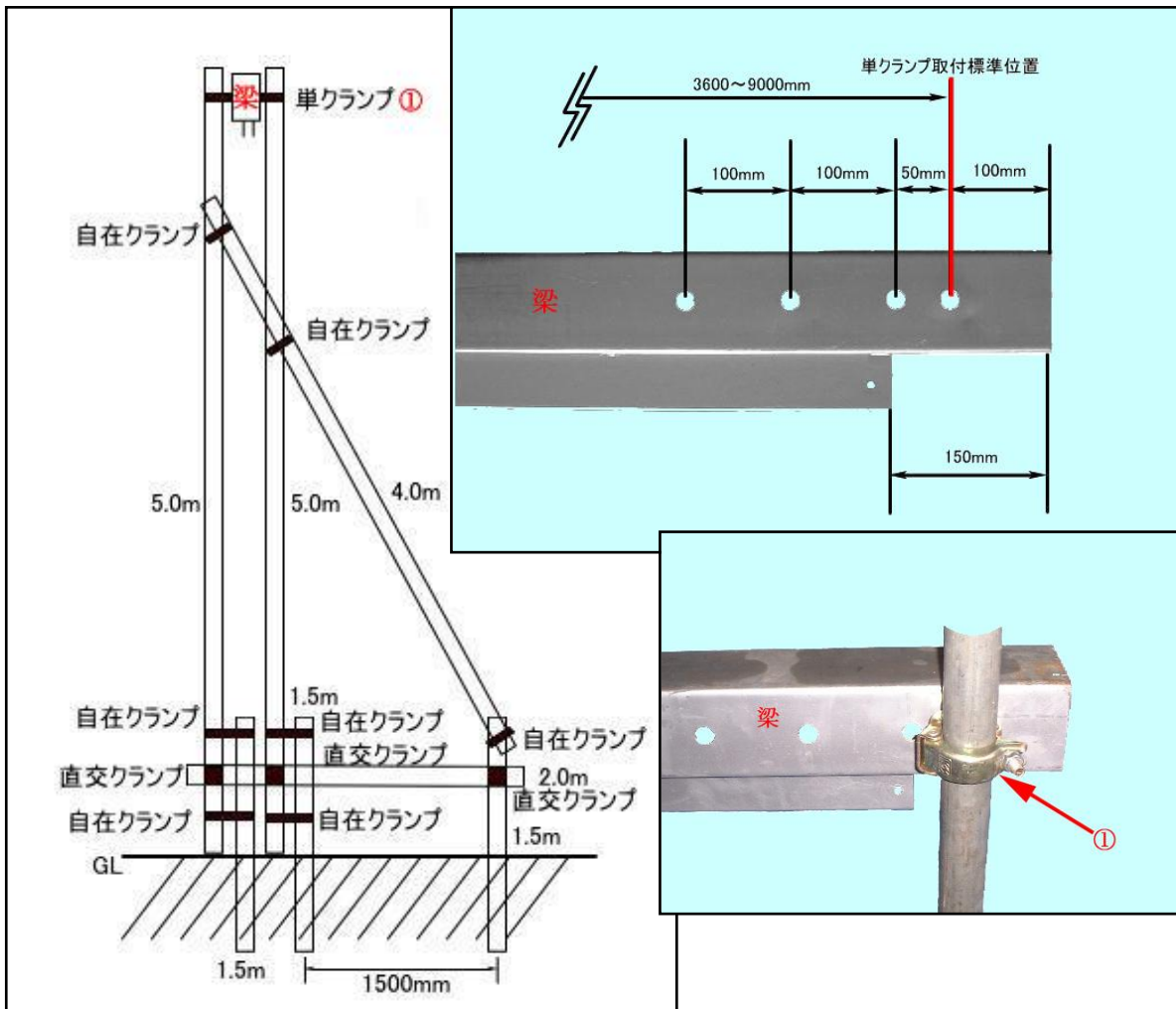
承認	承認年月	2008.6.3	
検図	尺度	1/50, 1/10	廠
作図	名	シートゲート (柱無) MG-72	
名	社		




	①梁	②シート W=900 H=3600	③走行棒	④押え板 中間	⑤押え板 中央
MG-3 6	1	4	6	4	2
MG-4 5	1	5	7	5	2
MG-5 4	1	6	8	6	2
MG-6 3	2	7	9	7	2
MG-7 2	2	8	10	8	2
MG-8 1	2	9	11	9	2
MG-9 0	2	10	12	10	2




	①単クランプ SW・N付	③ストッパーボルト N付
全サイズ同数	4	2
		




ゲート用 仮設 柱 使用仮設材 (現場様 準備・建方)			
単管パイプ 5.0m (柱用)	4本	自在クランプ	14個
単管パイプ 4.0m (控え用)	2本	直交クランプ	6個
単管パイプ 2.0m (押え用)	2本		
単管パイプ 1.5m (打込み用)	6本		


	①梁ジョイントボルト SW・N付
全サイズ同数	63型～90型のみ 10
	



	②側部取付クランプ
全サイズ同数	4
	



	③袋ナット SW付
MG-3 6	30
MG-4 5	35
MG-5 4	40
MG-6 3	45
MG-7 2	50
MG-8 1	55
MG-9 0	60
	



	①ワイヤー 8φ	②ワイヤークリップ	③ターンバックル
MG-36	5 m	4	1
MG-45	6 m	4	1
MG-54	7 m	4	1
MG-63	8 m	4	1
MG-72	9 m	4	1
MG-81	10 m	4	1
MG-90	11 m	4	1
	